

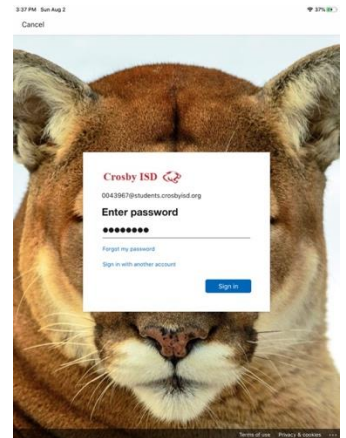
# Introducing CISD Remote Learning for Elementary Students



Microsoft Teams is the platform we will be using for elementary remote learning. This is where students will receive, complete, and turn in assignments, and meet with their classes.

## How do I get to Teams?

You can download the free Teams app for Apple and Android mobile devices, or go to [teams.microsoft.com](https://teams.microsoft.com)



Clever is a one-stop shop, single sign-on (SSO) learning portal for CISD teachers and students. You might think of it as an online library of resources and information for students that can link to any of our district curricula, learning apps, websites, or documents that a student might need to access.

Some programs will connect automatically. Other programs will require that you log in once, then your password will be saved.

## Where do I log in?

Go to <https://clever.com/in/crosbyisd>, or look for the Clever link under the Students tab on any CISD campus page.

## How does my child log in to Teams and Clever?

Username: 00lunchnumber@students.crosbyisd.org

Password: First4lettersoflastnameMMDD (First 4 letters of last name with first letter capital then 2-digit month and day of birth)

Example:

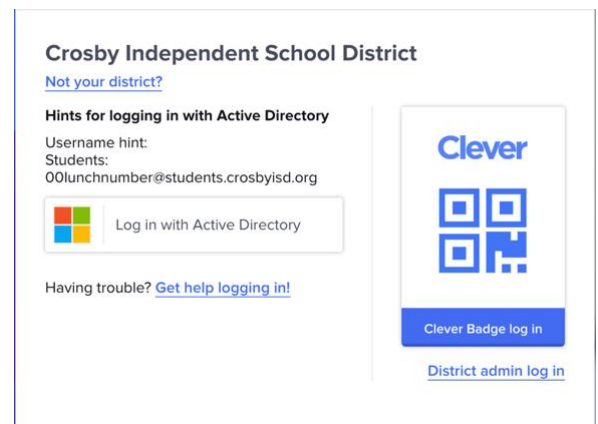
Student: Mickey Mouse

ID: 12345

Birthday: January 23

Username: 0012345@students.crosbyisd.org

Password: Mous0123



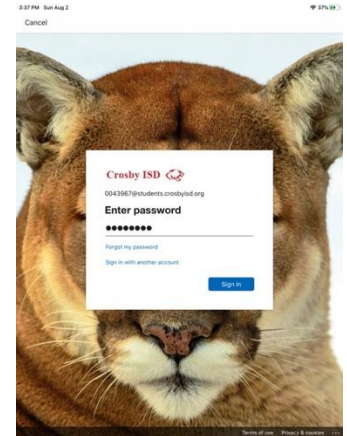
# Presentación del Aprendizaje a Distancia del CISD para Estudiantes de Primaria



Microsoft Teams es la plataforma digital que usaremos para el aprendizaje a distancia para las escuelas primarias. Aquí es donde los alumnos recibirán, completarán y entregarán las tareas, y se reunirán con sus clases.

## ¿Cómo puedo llegar a Teams?

Puede descargar la aplicación Microsoft Teams gratuitamente para dispositivos móviles Apple y Android, o ir a la página web [teams.microsoft.com](https://teams.microsoft.com)



Clever es un portal de aprendizaje de inicio de sesión único (SSO) para maestros y estudiantes de CISD. Es como una biblioteca en línea de recursos e información para los estudiantes. Esta vinculada a cualquiera de nuestros planes de estudio del distrito, aplicaciones de aprendizaje, sitios web o documentos a los que un estudiante podría necesitar acceder.

Algunos programas se conectarán automáticamente. Otros programas requerirán que inicie la sesión una vez, entonces su contraseña se guardará.

## ¿Dónde inicio la sesión?

Visite la página web: <https://clever.com/in/crosbyisd>, o busque el enlace Clever en la pestaña Estudiantes en cualquier página de las escuelas de CISD

## ¿Cómo se inicia sesión en Teams y Clever?

Nombre de usuario: `00lunchnumber@students.crosbyisd.org`

Contraseña: First4lettersoflastnameMMDD (Primeras 4 letras de apellido con la primera letra mayúscula y luego mes y día de nacimiento de 2 dígitos)

Ejemplo:

Estudiante: Mickey Mouse

número de identificación: 12345

cumpleaños: 23 de Enero

nombre de usuario: `0012345@students.crosbyisd.org`

contraseña: Mous0123

